

INFORME HOTELERO DEL PRINCIPADO DE ASTURIAS

Semana Santa 2006



Unión Hotelera del Principado de Asturias

Observatorio Hotelero

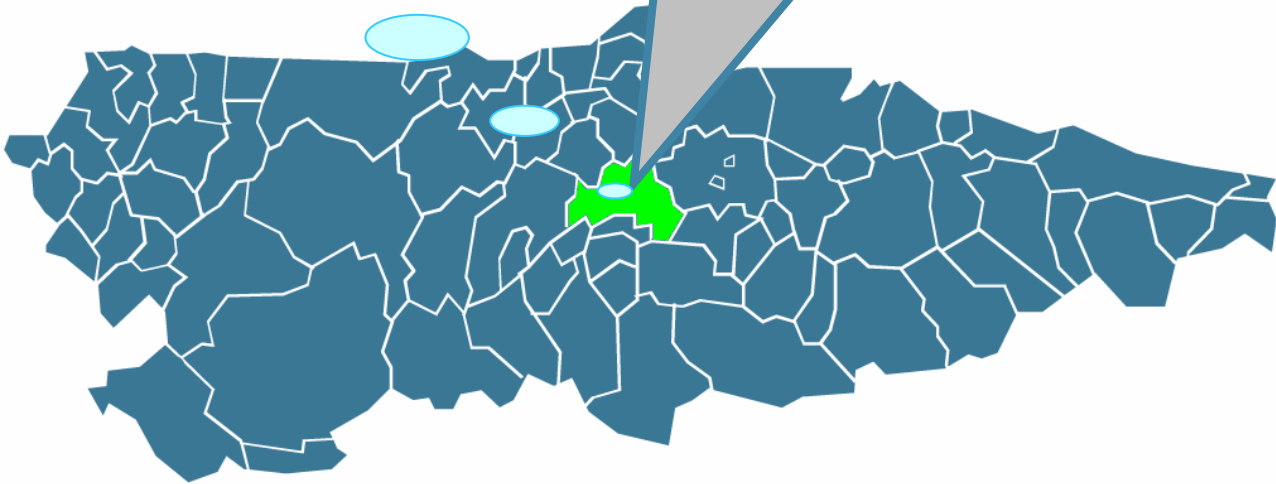


➤ A continuación se muestra el reparto de los porcentajes de ocupación hotelera por plazas obtenidos en los hoteles de la Unión Hotelera del Principado de Asturias en la Semana Santa 2006, repartidos por zonas.

Semana Santa 2006

Previsión:
24,5% Lunes - Miércoles
67,5% Jueves-Sábado

52.35% Lunes, Martes y Miércoles
94.78% Jueves, Viernes y Sábado

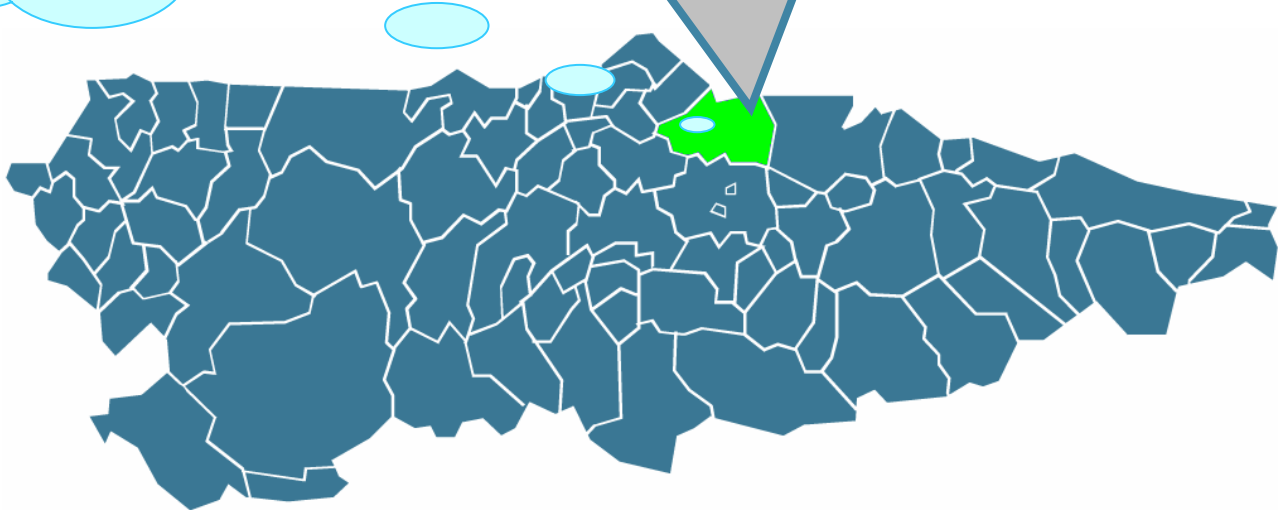


Oviedo

Semana Santa 2006

Previsión:
67,5% Lunes - Miércoles
95% Jueves-Sábado

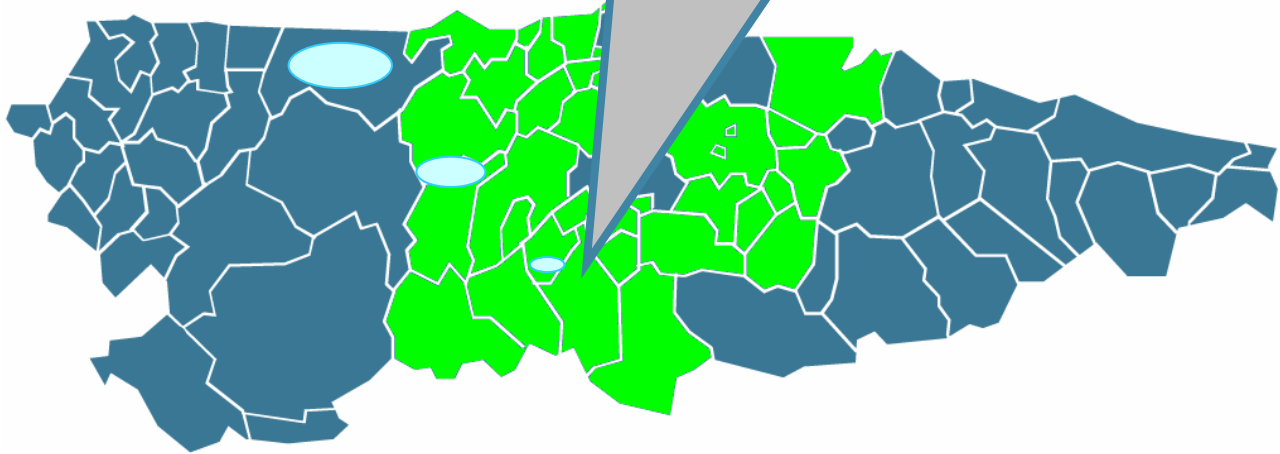
38.48% Lunes, Martes y Miércoles
95.93 % Jueves, Viernes y Sábado



Semana Santa 2006

Previsión:
20% Lunes - Miércoles
87,5% Jueves-Sábado

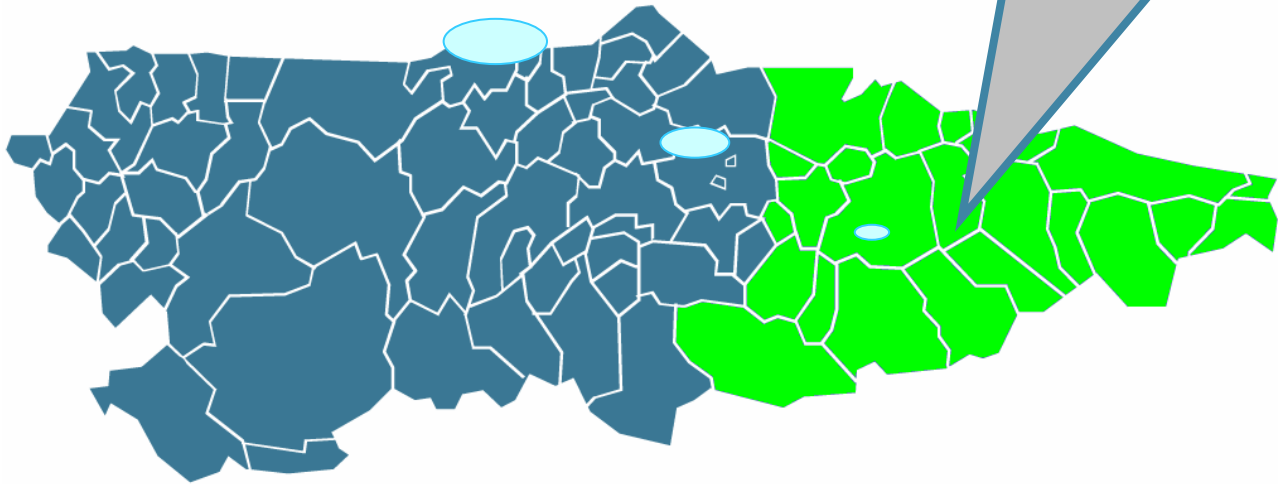
25.85 % Lunes, Martes y Miércoles
88.49 % Jueves, Viernes y Sábado



Semana Santa 2006

Previsión:
50% Lunes - Miércoles
100% Jueves-Sábado

46.65% Lunes, Martes y Miércoles
89.94 % Jueves, Viernes y Sábado

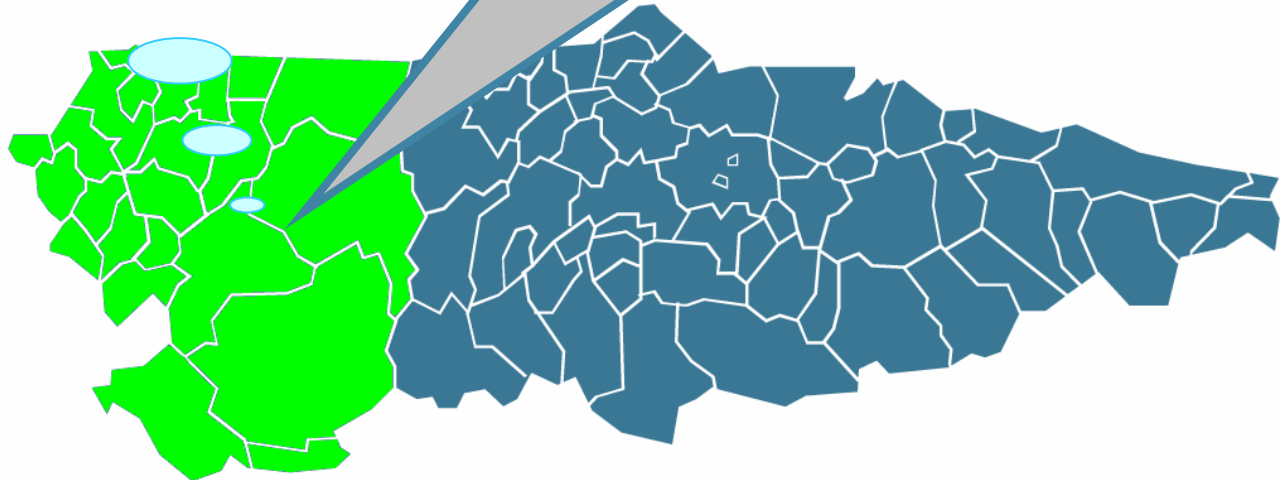


Oriente

Semana Santa 2006

Previsión:
70% Lunes - Miércoles
100% Jueves-Sábado

38.18% Lunes, Martes y Miércoles
92.64 % Jueves, Viernes y Sábado

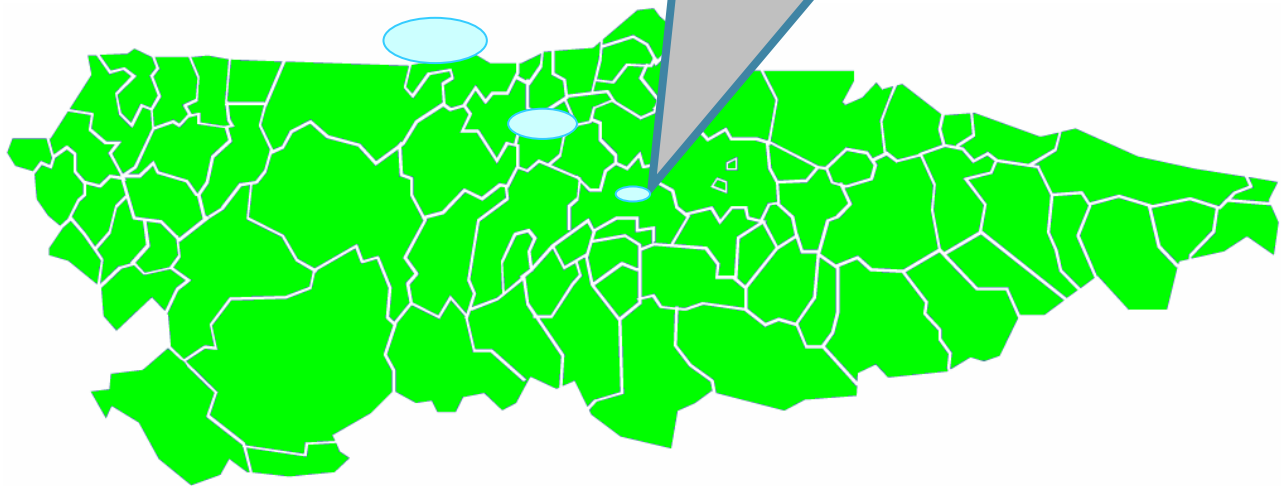


Occidente

Semana Santa 2006

Previsión:
46,4% Lunes - Miércoles
90% Jueves-Sábado

40.30% Lunes, Martes y Miércoles
92.36 % Jueves, Viernes y Sábado



EVOLUCIÓN DATOS OCUPACIÓN DÍAS DE SEMANA POR ZONAS									
AÑO	2004			2005			2006		
SEM./FIN SEM.	L 5-X 7		Error	L 21-X 23		Error	L 10-X 12		Error
ZONA	Prevision	Resultados	Er(x)	Prevision	Resultados	Er(x)	Prevision	Resultados	Er(x)
OVIEDO	46,25	51,03	0,09	48,75	53,23	0,08	24,50	52,35	0,53
GIJÓN	25,00	35,80	0,30	28,33	30,33	0,07	67,50	38,48	-0,75
CENTRO	22,50	28,41	0,21	20,00	28,08	0,29	20,00	25,85	0,23
ORIENTE	43,75	38,08	-0,15	37,50	37,19	-0,01	50,00	46,65	-0,07
OCCIDENTE	25,00	15,00	-0,67	27,50	37,88	0,27	70,00	38,18	-0,83
ASTURIAS	32,50	33,66	0,03	32,42	37,34	0,13	46,40	40,30	-0,15

EVOLUCIÓN DATOS OCUPACIÓN DÍAS DE FIN DE SEMANA POR ZONAS									
AÑO	2004			2005			2006		
SEM./FIN SEM.	J 8-S 10		Error	J 24-S 26		Error	J 13-S 15		Error
ZONA	Prevision	Resultados	Er(x)	Prevision	Resultados	Er(x)	Prevision	Resultados	Er(x)
OVIEDO	77,75	80,55	0,03	75,00	85,00	0,12	67,50	94,78	0,29
GIJÓN	80,00	88,38	0,09	83,33	90,55	0,08	95,00	95,93	0,01
CENTRO	95,00	79,09	-0,20	90,00	77,88	-0,16	87,50	88,49	0,01
ORIENTE	100,00	95,85	-0,04	97,50	95,29	-0,02	100,00	89,94	-0,11
OCCIDENTE	95,00	57,00	-0,67	95,00	85,86	-0,11	100,00	92,64	-0,08
ASTURIAS	89,55	80,17	-0,12	88,17	86,92	-0,01	90,00	92,36	0,03



EVOLUCIÓN DATOS OCUPACIÓN TOTAL SEMANA SANTA POR ZONAS		
DE LUNES 10 A SABADO 15 (Ámbos inclusive)		
ZONA	Prevision	Resultados
OVIEDO	46,00	73,57
GIJÓN	81,25	67,21
CENTRO	53,75	57,17
ORIENTE	75,00	68,30
OCCIDENTE	85,00	65,41
ASTURIAS	68,20	66,33

Datos Provisionales (Hasta Sábado 15 de Abril)





- La ocupación media del Domingo fue del 37,86%.
- La procedencia, fue en un 90% nacional, destacando Madrid, País Vasco y Valencia.
- Un 10% correspondió a turistas extranjeros, sobre todo de Inglaterra y Portugal.